

Armario Turín 2

2 puertas 2 cajones

Instrucciones de montaje



REF. 3519 - BLANCO // 3819 - ROBLE

Te aconsejamos

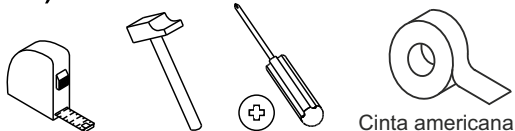
Ordena y cuenta las piezas y herrajes

Habilita una zona para el montaje

No fuerces los tornillos y los elementos de montaje

Sigue paso a paso las instrucciones de montaje

Las herramientas que necesitas (no incluidas)

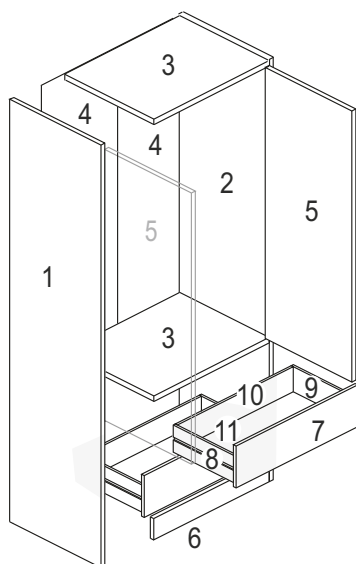


Cinta americana

Los herrajes que encontrarás en el kit

G33 x 4 Nº710049	Bar x 1 Nº710132 ov	Lz x 1 Nº721034	Pun x 25 Nº721022	Aut x 10 Nº721002
Tpp x 10 Nº721027	Col x 1 Nº721052	Tac x 4 Nº721045	Tcp x 16 Nº721308	Tir x 12 Nº721007
Ticp x 6 Nº722013	Bsa x 4 Nº723023	Sop x 2 Nº710008	Tor x 12 Nº721020	

Las piezas incluidas en el kit



Lat izqdo
1800x495 mm
362115/352115



Lat drcho
1800x495 mm
362114/352114



Techo/Suelo
708x494 mm
352130




Puerta
1332x359 mm
362140/352140



Tarima
708x70 mm
362170/53470



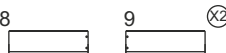
Trasera
1335x368 mm
9342175




Fronte cajón
720x199 mm
362160B/56160B



Costilla fondo
678x110 mm
1678110



Costillas laterales
400x110 mm
1400111/1400112



Fondo
692x400 mm
846174

1

El primer paso es el montaje de los herrajes

G33 x 4



Bsa x 4



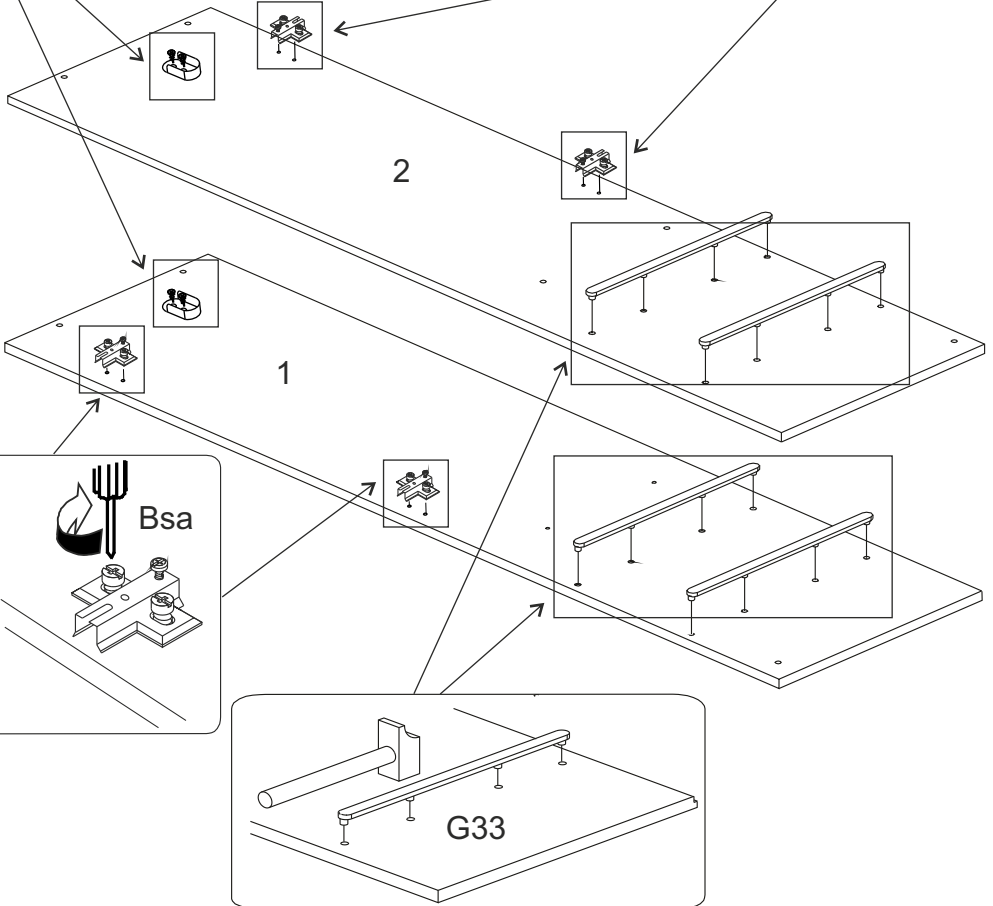
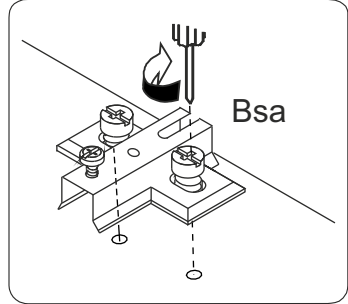
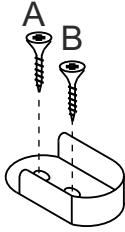
Sop x 2



Tor x 4

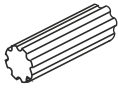


El agujero B lo hace el tornillo



2

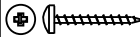
Tcp x 16



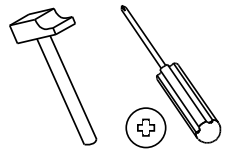
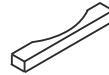
Col x 1



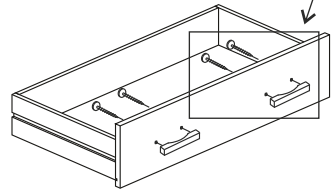
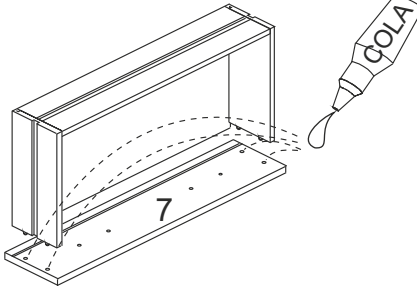
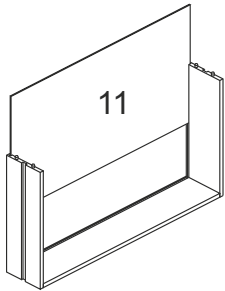
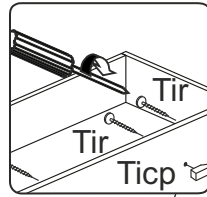
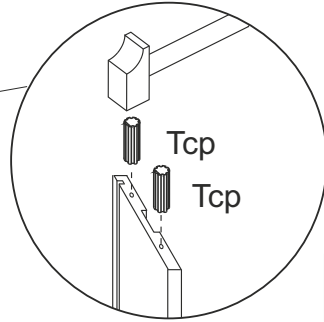
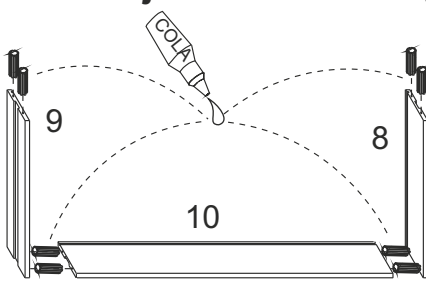
Tir x 8



Ticp x 4




Los dos cajones se montan igual



3

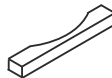
Bsa x 4



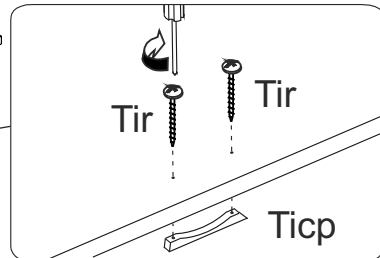
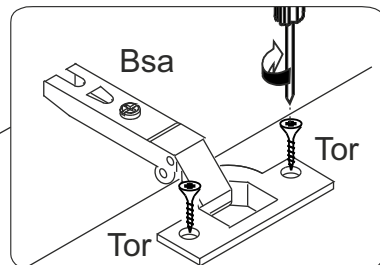
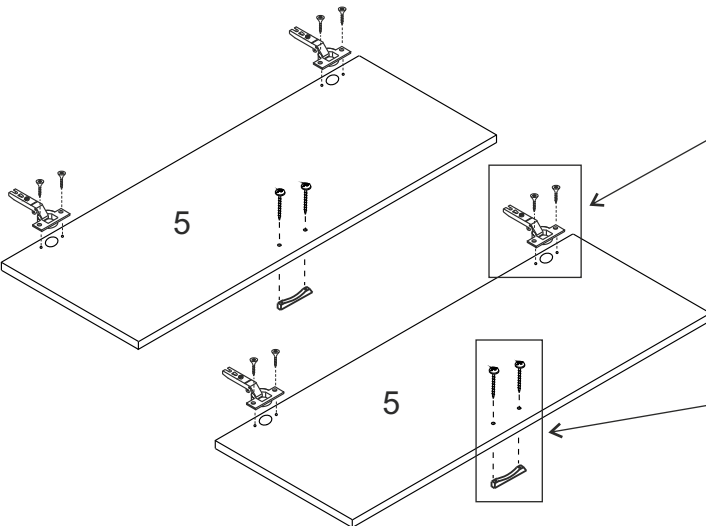
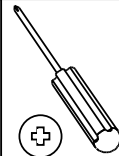

Tor x 8



Ticp x 2



Tir x 4




4

Aut x 10



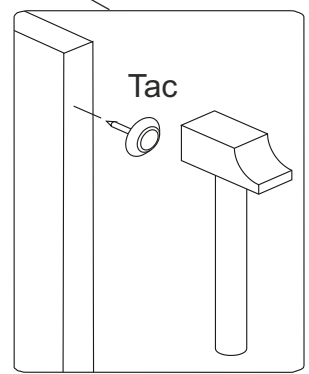
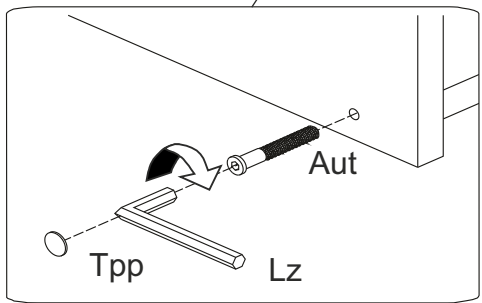
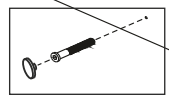
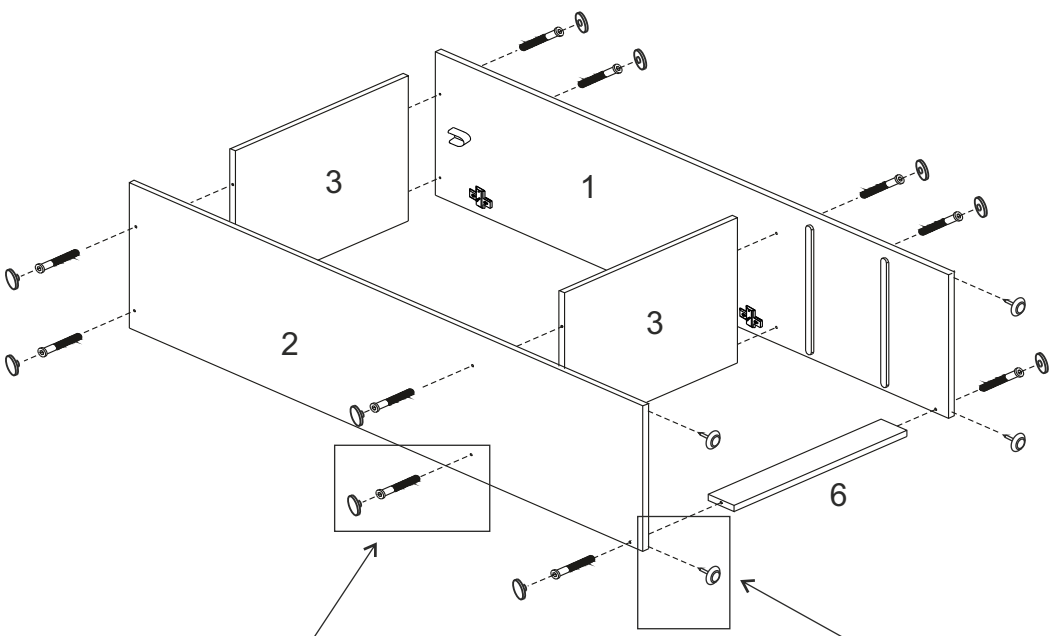
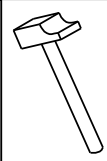
Lz x 1



Tpp x 10




Tac x 4



5

Pun x 30

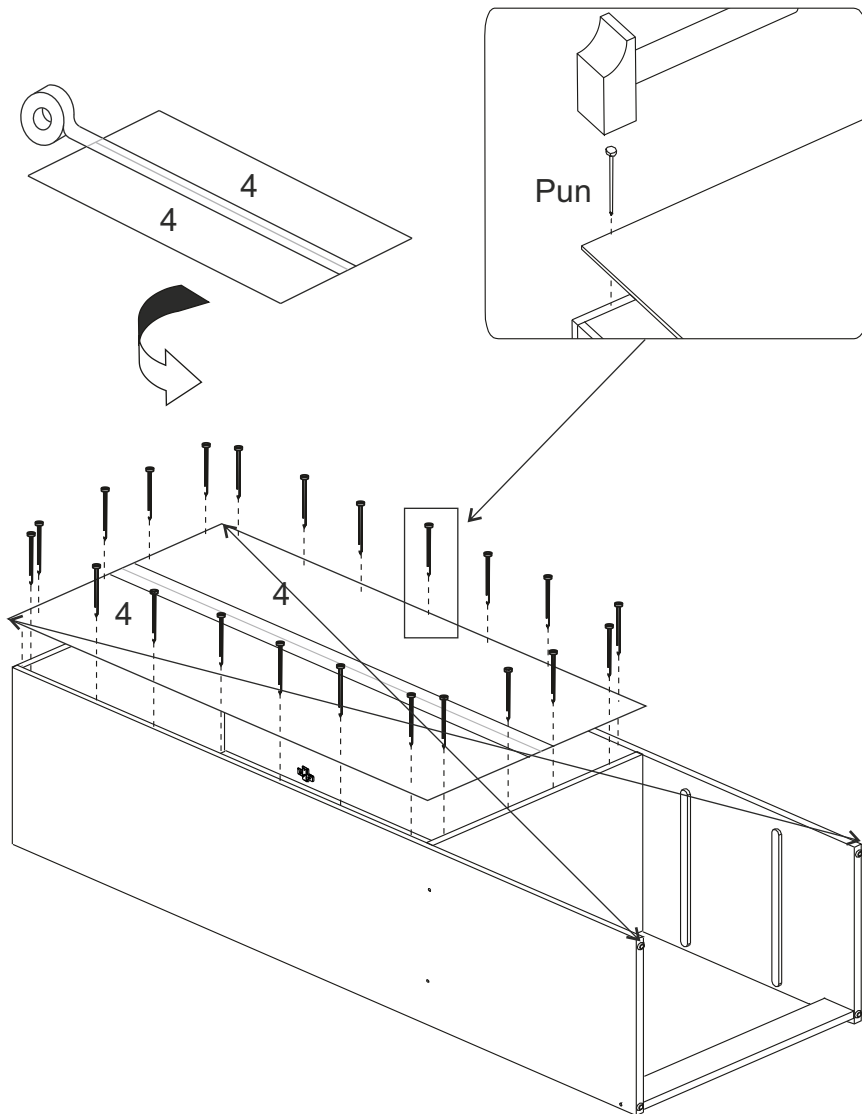


Cinta americana

¡ATENCIÓN! NO LEVANTAR EL MUEBLE SIN CLAVAR LAS TRASERAS

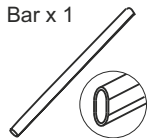
Las traseras deben quedar bien escuadradas

Las diagonales deben medir igual



6

Bar x 1

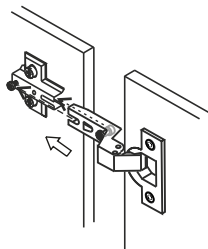


¡ATENCIÓN! NO LEVANTAR EL MUEBLE SIN CLAVAR LAS TRASERAS

REGULACIÓN PUERTA

1

Inserta cada bisagra en su placa y aprieta el tornillo "y"



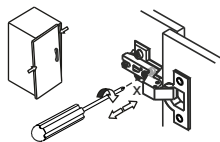
5

5

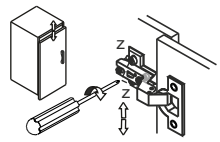
2

Puertas regulables en las tres direcciones: ancho, alto y fondo (x,y,z)

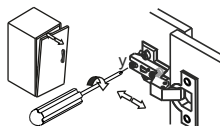
NOTA: regula las bisagras de la misma puerta a la vez



Regulación horizontal (ancho)



Regulación vertical (alto)



Regulación profundidad (fondo)

CERTIFICADO DE GARANTÍA



Muebles Pitarch S.A. garantiza este producto por un periodo de 2 años a partir de la fecha de compra contra todo defecto de fabricación.

Esta garantía no ampara los daños causados por:

- Golpes o caídas en el transporte a casa del consumidor final.
- La reparación de cualquier fallo ocasionado por el incumplimiento de las condiciones de mantenimiento recomendadas por el fabricante.
- Incumplimiento de las instrucciones de montaje.
- Utilización indebida o mal uso del mismo.

En caso de reparación no satisfactoria el titular tendrá derecho a la sustitución del mueble por otro de idénticas características o a la devolución del precio.

MATERIALES EMPLEADOS

Laterales, estantes, zócalos, puertas y frentes de cajón de tablero de partículas melaminizado de 16 ó 22 mm de espesor.

Trasera y fondos de cajón de tablero de fibras de densidad media de 3 mm de espesor.

Laterales de cajón de tiras de partículas de 12 mm de espesor.

CONDICIONES DE USO Y MANTENIMIENTO

Producto de uso doméstico.

Evitar colocar el mueble cerca de fuentes de calor, de humedad o de una fuerte luz solar.

No lo limpie con productos abrasivos, ni disolventes.

Quite el polvo antes de limpiarlo.

Utilizar un paño húmedo, limpio y sin pelos.

CERTIFICADO DO GARANTIA



Muebles Pitarch S.A. responsabiliza-se por qualquer defeito de fabrico e garantiza o móvel 2 anos a partir da data de compra.

Esta garantia não cobre:

- Os defeitos nem os danos e prejuízos decorrentes do transporte até a casa do consumidor final.
- A reparação de defeitos ocasionados pela não observância das condições de uso e manutenção recomendadas pelo fabricante.
- Os defeitos produzidos por uma montagem incorrecta, utilização indevida ou mau uso do produto.

Caso a reparação não seja satisfatória, o titular da garantia tem direito a substituição do móvel por outro de idénticas características ou à devolução do valor pago.

MATERIAS UTILIZADOS

Laterais, estantes, tamos, rodapés e portas em chapa melaminada de 16 ou 22 mm de espessura.

Fundo de chapa de partículas de 3 mm.

Gavetas de chapa melaminada de 16 mm, interior de tira de aglomerado de 12 mm e fundo de chapa de partículas de 3 mm.

CONDIÇÕES DE USO E MANUTENÇÃO DO MÓVEL

Produto de uso doméstico.

Evitar colocar o móvel próximo a fontes de calor, de humidade ou exposto a luz solar intensa.

Não limpar com produtos abrasivos ou produtos de limpeza com solvente.

Eliminar o pó antes de qualquer processo de limpeza.

É recomendável utilizar um pano húmido, limpo e sem pelos.

ATENCIÓN AL CLIENTE
964 321 111

HORARIO: 8-13h 15-17:30h de lunes a viernes

Web: www.mueblespitarch.com
e-mail: comercial@mueblespitarch.com

LOTE 5116